



Dear Parents of Laredo ISD Students,

Dr. Sylvia G. Rios
Superintendent of Schools

The TEA Texas Assessment Student Portal is designed to provide students and parents with online access to a student’s state assessment scores.

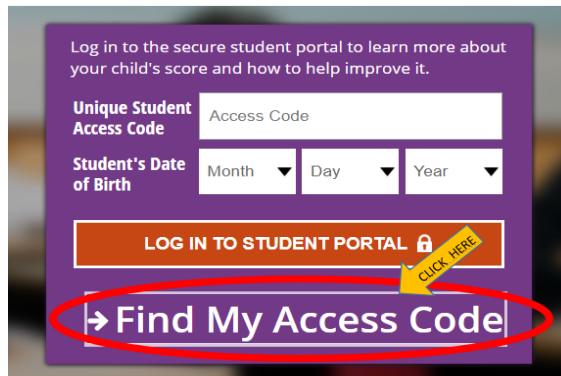
Board of Trustees

You may access your child’s STAAR scores and historical data, as well as additional information relating to your child’s performance, by following this link:

<http://www.TexasAssessment.com>.

Hector J. Noyola
President, District 3

Step 1. To see your child’s results, click on Find My Access Code.



Hector J. Garcia
Vice President, District 6

Monica Garcia
Secretary, District 7

Trustees

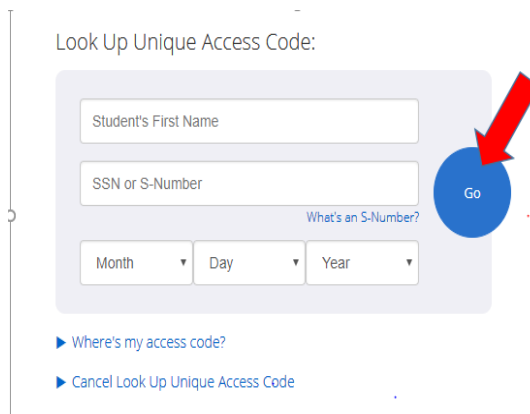
Jose A. Valdez
Trustee, District 1

Claudia V. Balli
Trustee, District 2

Ricardo Garza
Trustee, District 4

Dr. Minita Ramirez
Trustee, District 5

Step 2. Enter your child’s First Name, PEIMS ID (this is your child’s Social Security Number), and your child’s date of birth. Then click on the GO button.



3. Your child’s Unique Access Code will appear.
4. Click the GO button AGAIN to see your child’s STAAR Results.

For more information about your child’s tests, contact your school principal or counselor.



Estimados padres de estudiantes de Laredo ISD,

Dr. Sylvia G. Rios
Superintendent of Schools

Board of Trustees

Hector J. Noyola
President, District 3

Hector J. Garcia
Vice President, District 6

Monica Garcia
Secretary, District 7

Trustees

Jose A. Valdez
Trustee, District 1

Claudia V. Balli
Trustee, District 2

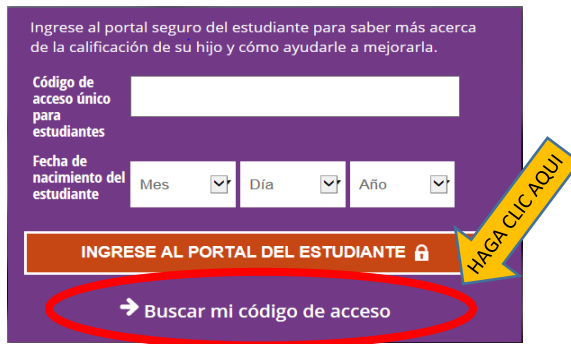
Ricardo Garza
Trustee, District 4

Dr. Minita Ramirez
Trustee, District 5

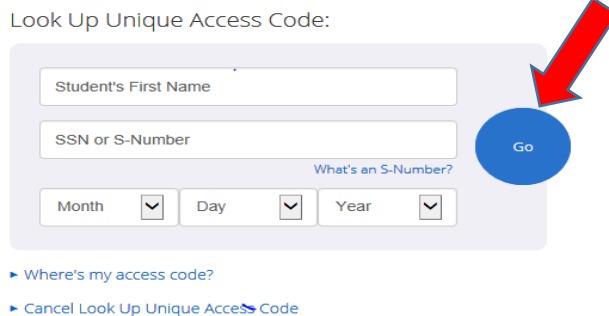
El Portal Informativo para evaluaciones estatales (STAAR) está diseñado para proporcionar a estudiantes y padres con acceso en línea a los resultados de evaluación de estado de un estudiante.

Usted encontrará resultados de STAAR de su hijo(a) y datos históricos, así como información adicional relativa al rendimiento de su hijo, siguiendo este enlace: <http://www.TexasAssessment.com>.

Paso 1. Para ver los resultados de su hijo, haga clic en “Buscar mi código de acceso:



Paso 2. Introduzca el nombre de su hijo, ID PEIMS (este es número de Seguro Social de su hijo/a) y fecha de nacimiento de su hijo(a). Haga clic en el botón “Go”.



Paso 3. Código de acceso único de su hijo aparecerá.

Paso 4. Haga clic en el botón de “Go” otra vez para ver los resultados de STAAR de su hijo(a).

Para obtener más información acerca de las pruebas de su hijo(a), comuníquese con su director o consejero de su escuela.